

วิธีการลงทะเบียน E-MAIL สำหรับนักศึกษา

1. เข้าเว็บไซต์ passport.yru.ac.th

2. Login เข้าสู่ระบบ

Username : รหัสนักศึกษา

Password : รหัสผ่านเดียวกับใช้งานอินเทอร์เน็ต

(หากไม่ได้เปลี่ยนรหัสผ่าน ค่าเริ่มต้นคือรหัส
บัตรประชาชน)

กรอกรหัสนักศึกษา เช่น 406200000

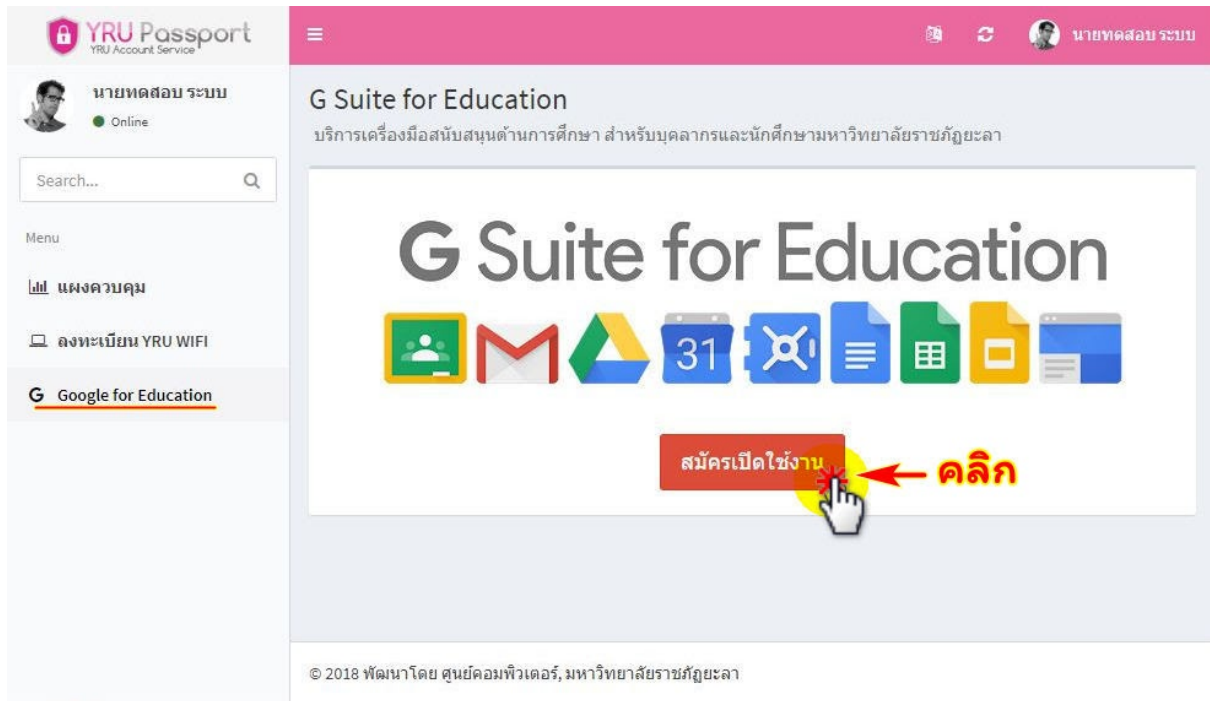
กรอกรหัสผ่านเดียวกับที่
เข้าใช้งานอินเทอร์เน็ต
หากไม่ได้เปลี่ยนรหัส
ค่าเริ่มต้นคือรหัสบัตรประชาชน

3. เมื่อเข้าสู่ระบบสำเร็จแล้วให้คลิกที่เมนู “Google for Education”

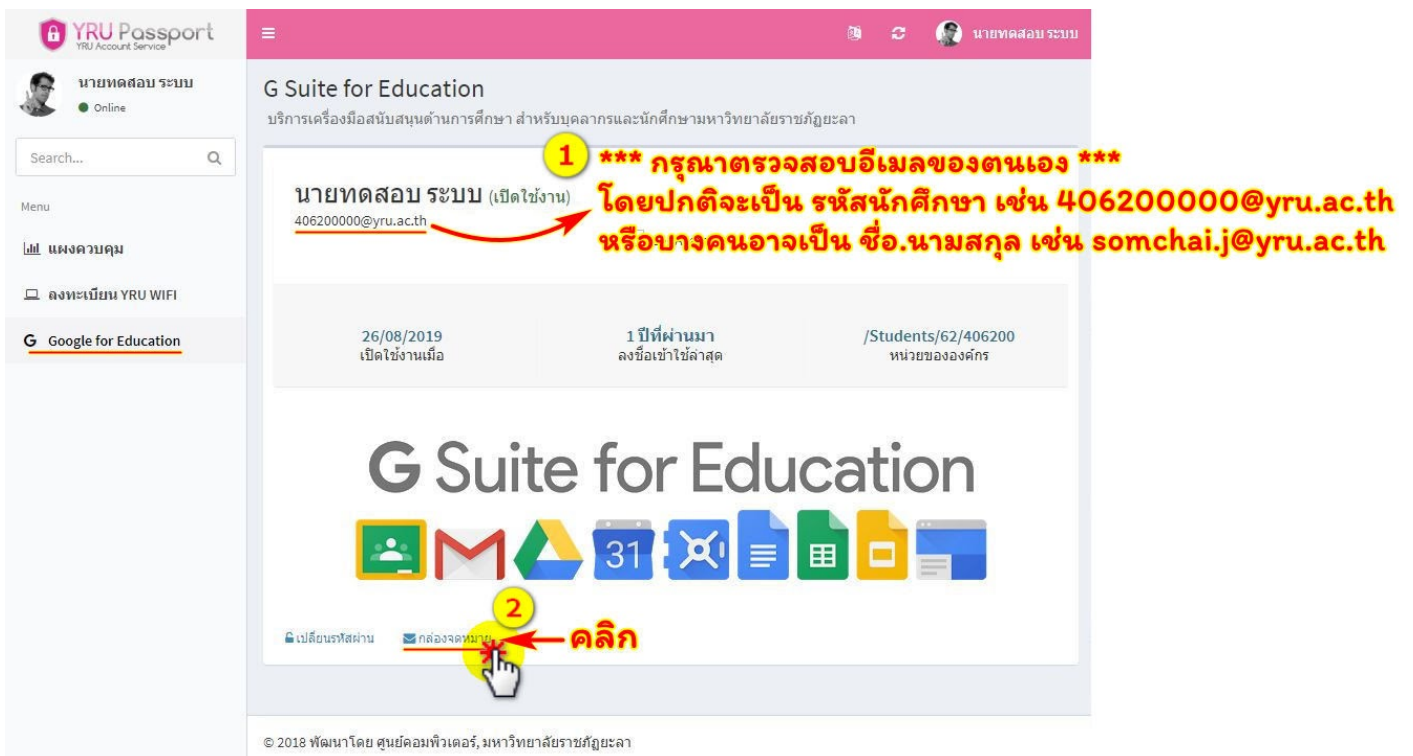
คลิกเพื่อขยายเมนูที่ซ่อนออกมา

คลิก

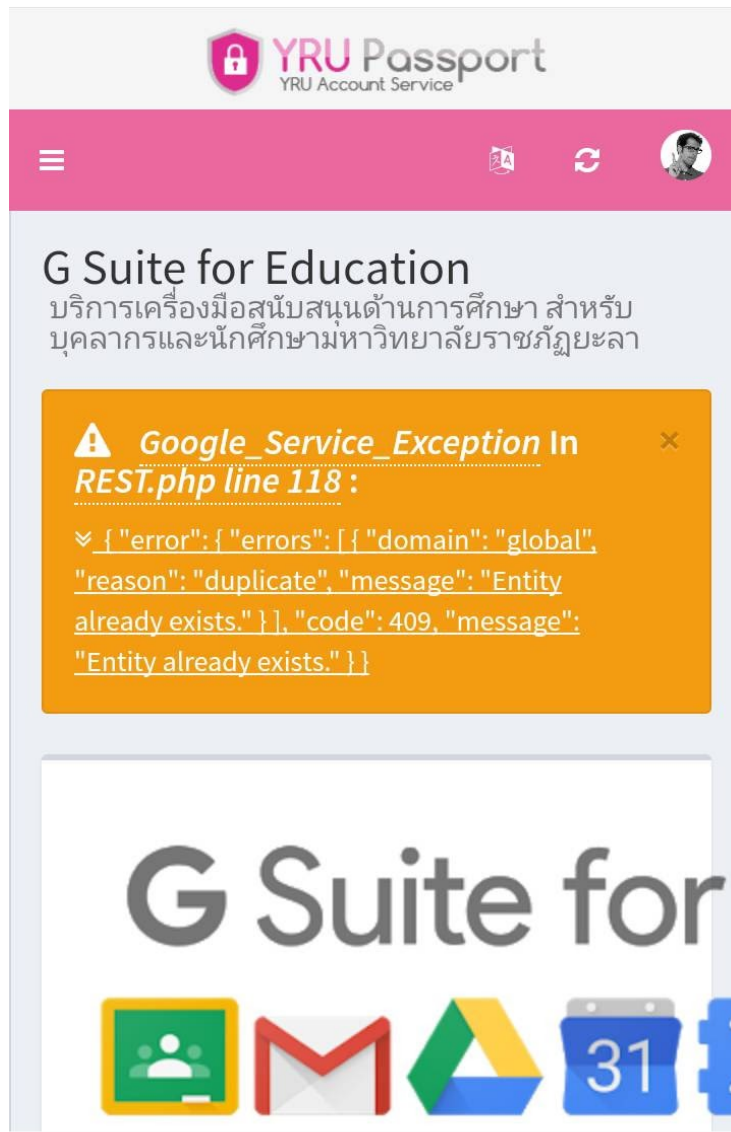
4. คลิก “สมัครเปิดใช้งาน” หรือ “Register”



5. เมื่อเปิดใช้งานสำเร็จ จะมีรายละเอียดขึ้นมา และสามารถเข้าใช้งานอีเมลได้ โดยคลิกที่ “กล่องจดหมาย” หรือเข้าใช้งานเว็บไซต์ mail.yru.ac.th



กรณี แสดงข้อความ Error ดังภาพ ให้เข้าใช้งานเว็บไซต์ mail.yru.ac.th แล้วทำตามขั้นตอนที่ 6 ต่อ



6. เข้าสู่ระบบอีเมลโดยใช้ชื่อ

Email : รหัสนักศึกษา@yru.ac.th (ตัวอย่าง 406200000@yru.ac.th ต้องมี @yru.ac.th)

หรือบางคนอาจเป็น ชื่อ.นามสกุล@yru.ac.th (ตัวอย่าง somchai.j@yru.ac.th)

รหัสผ่าน : รหัสบัตรประชาชน

Google
Sign in
to continue to Gmail

Email or phone
406200000@yru.ac.th

Forgot email?

Not your computer? Use Guest mode to sign in privately.
Learn more

Create account

Next

1 กรอกอีเมล

2 คลิก

Google
Welcome

406200000@yru.ac.th

Enter your password

Forgot password?

Next

1 กรอกรหัสผ่าน
ค่าเริ่มต้นคือ รหัสบัตรประชาชน

2 คลิก

7. คลิก “ยอมรับ”



ยินดีต้อนรับสู่บัญชีใหม่ของคุณ

ยินดีต้อนรับสู่บัญชีใหม่: benjawan.won@banbung.ac.th บัญชีของคุณสามารถใช้งานได้กับบริการของ Google จำนวนมาก แต่ผู้ดูแลระบบ banbung.ac.th จะเป็นผู้กำหนดว่าคุณสามารถใช้บริการใดได้บ้าง โปรดไปที่ศูนย์ช่วยเหลือของ Google เพื่อเคลียร์ข้อสงสัยเกี่ยวกับการใช้บัญชีใหม่

เมื่อคุณใช้บริการ Google ผู้ดูแลระบบโดเมนของคุณจะมีสิทธิ์เข้าถึงข้อมูลบัญชี benjawan.won@banbung.ac.th รวมถึงข้อมูลที่คุณเก็บไว้กับบัญชีนี้ในบริการของ Google คุณสามารถเรียนรู้เพิ่มเติมได้ที่ [ที่นี่](#) หรือโดยอ่านนโยบายความเป็นส่วนตัวขององค์กรของคุณ (หากมี) คุณสามารถเลือกที่จะมีบัญชีแยกต่างหากสำหรับการใช้บริการทั้งหมดของ Google รวมถึงอีเมลเป็นการส่วนตัวได้ หากคุณมีบัญชี Google หลายบัญชี คุณสามารถจัดการว่าจะใช้บัญชีใดกับบริการของ Google และสลับไปมาระหว่างบัญชีดังกล่าวได้ทุกเมื่อที่ต้องการ ชื่อผู้ใช้และรูปโปรไฟล์สามารถช่วยให้คุณมั่นใจว่าคุณกำลังใช้บัญชีที่ต้องการอยู่ได้

หากองค์กรมอบสิทธิ์การเข้าถึงบริการหลักของ G Suite ให้กับคุณ การใช้บริการเหล่านั้นจะอยู่ภายใต้ข้อตกลงการใช้ G Suite ขององค์กร บริการ Google อื่นๆ ที่ผู้ดูแลระบบเปิดใช้ ("บริการเพิ่มเติม") พร้อมให้คุณใช้งานภายใต้ข้อกำหนดในการให้บริการของ Google และนโยบายความเป็นส่วนตัวของ Google นอกจากนี้ บริการเพิ่มเติมบางรายการอาจมีข้อกำหนดเฉพาะในการให้บริการ การใช้บริการใดๆ ของคุณที่ผู้ดูแลระบบอนุญาตให้คุณเข้าถึงได้ถือว่าการยอมรับข้อกำหนดเฉพาะบริการที่เกี่ยวข้อง

คลิก "ยอมรับ" ด้านล่างเพื่อแสดงว่าคุณเข้าใจคำอธิบายเกี่ยวกับbenjawan.won@banbung.ac.thวิธีการทำงานของบัญชีและยอมรับข้อกำหนดในการให้บริการของ Google และนโยบายความเป็นส่วนตัวของ Google

ยอมรับ



คลิก

8. หาก “สมัครเปิดใช้งาน” ไม่สำเร็จ หรือมีปัญหา ให้ติดต่อ ศูนย์คอมพิวเตอร์

Line ID : @iwo5069y

URL : <https://lin.ee/CeJT4F>

